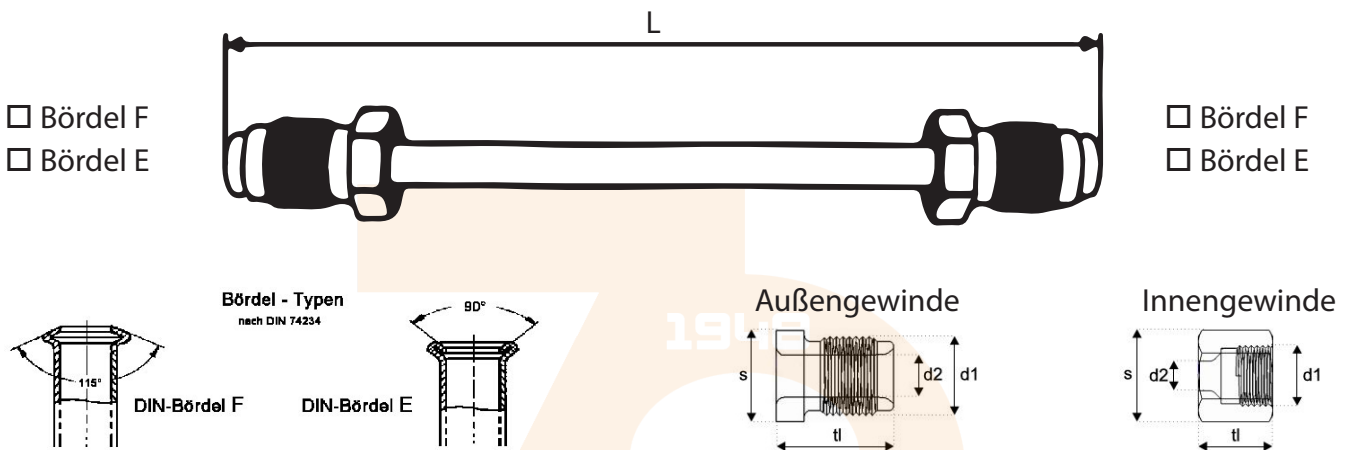


Bremsleitung nach Maß:

Kunden-Nr.:
 Firma/Name:
 Ansprechpartner:
 Straße:
 PLZ/Ort:
 Telefonnr.:
 E-Mailadresse:

Auftragserteilung
 Kostenvoranschlag

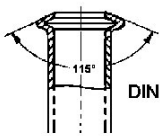
Zahlungsart:
 Vorkasse
 PayPal
 Nachnahme (DHL)



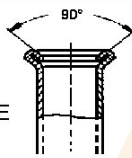
Bördel F
 Bördel E

Bördel F
 Bördel E

Bördel - Typen
nach DIN 74234

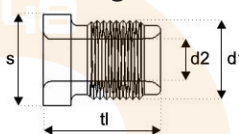


DIN-Bördel F

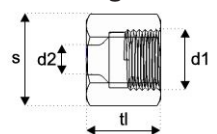


DIN-Bördel E

Außengewinde



Innengewinde



L: mm

Anschluss: s: mm
 Außengewinde d1: mm
 Innengewinde d2: mm
 tl: mm

Anschluss: s: mm
 Außengewinde d1: mm
 Innengewinde d2: mm
 tl: mm

Info: Bitte alle Maßangaben in mm angeben!

Material und Durchmesser:

Stahl, beschichtet
 4,75 mm 6,00 mm

Kupfer-Nickel (CUNI)
 4,75 mm 6,00 mm

Kupfer
 4,75 mm 6,00 mm 8,00 mm

Ort, Datum:

Unterschrift, Stempel:

Wenn nach Einsendung Beschädigungen an den Teilen festgestellt werden, wird keine weitere Bearbeitung durchgeführt.
 Wir werden uns umgehend mit ihnen in Verbindung setzen, um nach einer Alternative zu suchen.
 Mit Einsendung Ihrer Teile, akzeptieren Sie automatisch unsere AGBs.